

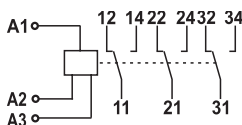
Reläer - 1 modul

Reläer 1-modul med multispänning 1 eller 3 poligt växlande - 16A

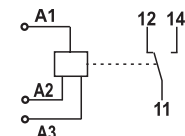
Tekniska data

Typ: 1 eller 3 växlande kontakter
 Manöverspänningar multi: 24V ac/dc och 230V 50-60 Hz
 Max brytförmåga: 16 A/4000 VA/250V AC1-380W/24VDC
 Min belastning 24V DC: 500mA
 LED-indikering: för utgångar
 Tid mellan kontaktväxlingar: 20 ms
 Provspänning: 2,5 kV
 IP 40
 Omgivn.temp: -20 till +60 °C
 Mått: 90x17,5x65 mm (1 modul)
 Norm enl.: EN 50081, EN 61000, EN 60669-2-2

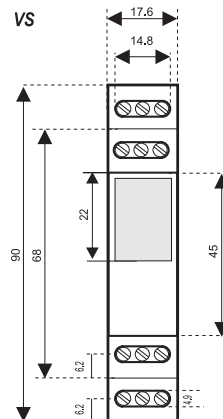
Relä 3 växlande kontakter



Relä 1 växlande kontakt



Måttskiss



E-nr	Typ	Utgång	Spänning	Färg
40 285 10	VS116K	1 växlande kontakt 16A	24V ac/dc, 230V 50-60 Hz	RÖD LED
40 285 11	VS116K	1 växlande kontakt 16A	24V ac/dc 230V 50-60 Hz	GUL LED
40 285 12	VS116K	1 växlande kontakt 16A	24V ac/dc 230V 50-60 Hz	GRÖN LED
40 285 13	VS316K	3 växlande kontakter 16A	24V ac/dc, 230V 50-60 Hz	RÖD LED
40 285 14	VS316K	3 växlande kontakter 16A	24V ac/dc, 230V 50-60 Hz	GUL LED
40 285 15	VS316K	3 växlande kontakter 16A	24V ac/dc 230V 50-60 Hz	GRÖN LED

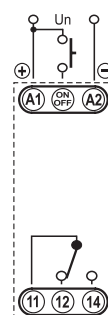
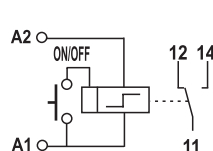
Impulsrelä MR-41 med minne vid spänningsbortfall - 1 poligt växlande

Tekniska data

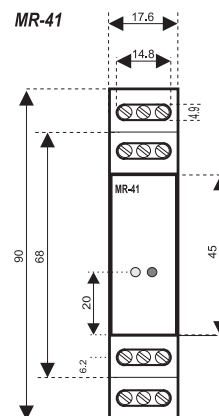
Typ: 1 växlande kontakt
 Manöverspänningar multi: 12-240V AC/DC, AC 50-60 Hz
 +- 15%
 Utgång 1 poligt växlande: 16 A/4000 VA /250V AC1-380WDC
 LED-manöverspänning: grön
 LED-utgång: röd
 Styrspänning: 12-240V AC/DC
 Last mellan A2-ON/OFF: Ja
 Glimlampor: Nej
 Impulslängd på styrkontakt: min. 25 ms
 Provspänning: 2,5 kV
 IP 40
 Omgivn.temp: -20 till +60 °C
 Mått: 90x17,5x65 mm (1 modul)
 Norm enl.: EN 60669-2-2, EN 50081, EN 61000

Inkopplingschema

MR-41



Måttskiss



Art. nr.	Utgång	Spänning
MR-41	1-poligt växlande	12-240V AC/DC

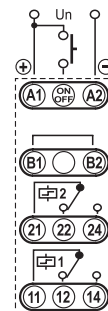
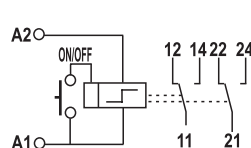
Impulsrelärelä MR-42 med minne vid spänningsbortfall - 2 poligt växlande

Tekniska data

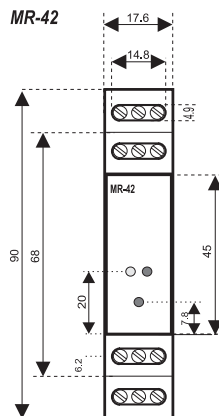
Två olika funktioner enligt funktions diagram:
 bygla B1-B2 eller ej
 Typ: 2 växlande kontakter
 Manöverspänningar multi: 12-240V AC/DC, AC 50-60 Hz
 +- 15%
 Utgång 2 poligt växlande: 16 A/4000 VA /250V AC1-380WDC
 LED-manöverspänning: grön
 LED-utgång: röd
 Styrspänning: 12-240V AC/DC
 Last mellan A2-ON/OFF: Ja
 Glimlampor: Ja
 Impulslängd på styrkontakt: min. 25 ms
 Provspänning: 2,5 kV
 IP 40
 Omgivn.temp: -20 till +60 °C
 Mått: 90x17,5x65 mm (1 modul)
 Norm enl.: EN 60669-2-2, EN 50081, EN 61000

Inkopplingschema

MR-42



Måttskiss



Art. nr.	Utgång	Spänning
MR-42	2-poligt växlande	12-240V AC/DC